

NARVA 2021. AASTA TURISMISTATISTIKA STATISTIKAAMETI ANDMETE ALUSEL

2021. a turistide ja ööbimiste arv

Kasutatud andmed olid esitatud Statistikaameti poolt. Ööbimiste arvu statistikat Narvas esitas 2021. aasta erinevatel kuudel 4-9 majutusettevõtet.

2021. aastal Narvas ööbinud turistide arv koostas 21 704 inimest, mis on 8% võrra rohkem kui 2020. aastal (vt Tabel 1).

TURISTIDE ARV PÄRITOLUMAA JÄRGI, 2017.-2021.

Tabel 1

Riik/Aasta	2017.	2018.	2019.	2020.	2021.	2018.- 2019.	2019.- 2020.	2020.- 2021.
Eesti	13577	17060	17898	12959	16739	5%	-28%	29%
Venemaa	8822	7513	9050	3367	1193	20%	-63%	-65%
Soome	2455	1846	2331	863	614	26%	-63%	-29%
Läti	1602	1152	2462	1227	949	114%	-50%	-23%
Leedu	1075	859	2035	582	358	137%	-71%	-38%
Saksamaa	533	472	575	131	150	22%	-77%	15%
Muud riigid	1293	1490	2319	985	1701	56%	-58%	73%
Kokku	29357	30392	36670	20114	21704	21%	-45%	8%

Turism on üks COVID-19 pandeemia tõttu kõige rohkem kannatada saanud aladest. Seda tõendavad statistikaandmed, kust on näha, et 2020. aastal langes järsult turistide arv 45% võrra. Ka 2021. aastal kehtivad piirangud ei soodustanud turismiala taastamist. Aastakokkuvõttena näeme aga mitte ainult turistide arvu langemise peatumist, vaid isegi väikest kasvu – turistide arv Narvas kasvas 8% võrra.

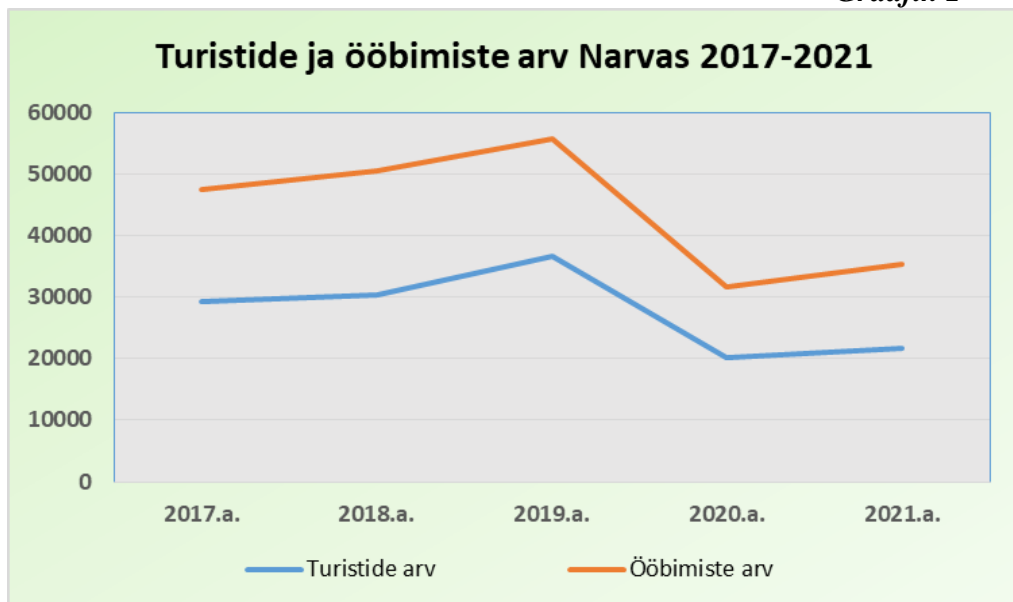
ÖÖBIMISTE ARV TURISTIDE PÄRITOLUMAA JÄRGI, 2017.-2021.

Ööbimiste arv suurenes 2020. aastaga võrreldes 12% võrra. Eriti märgatavalt kasvas välituristide ööbimiste arv, kelle päritolumaa pole meie traditsioonilised sihtturud (vt Tabel 2). Keskmise Narvas ööbimiste arv jääb eelmise aasta omaks e 1,6. Tuntuvalt kasvas aga siseturistide ööbimiste arv - 23% võrra.

Tabel 2

Riik/Aasta	2017	2018	2019	2020	2021	2018.- 2019	2019.- 2020	2020.- 2021
Eesti	20527	28814	29239	20814	25516	1%	-29%	23%
Venemaa	13290	10947	11998	4953	1955	10%	-59%	-61%
Soome	4031	2820	3794	1364	1158	35%	-64%	-15%
Läti	2104	1667	1932	1643	1358	16%	-15%	-17%
Leedu	1453	1469	1430	787	881	-3%	-45%	12%
Saksamaa	946	722	1026	216	281	42%	-79%	30%
Muud riigid	5094	4172	6229	1840	4270	49%	-70%	132%
Kokku	47445	50611	55648	31617	35419	10%	-43%	12%

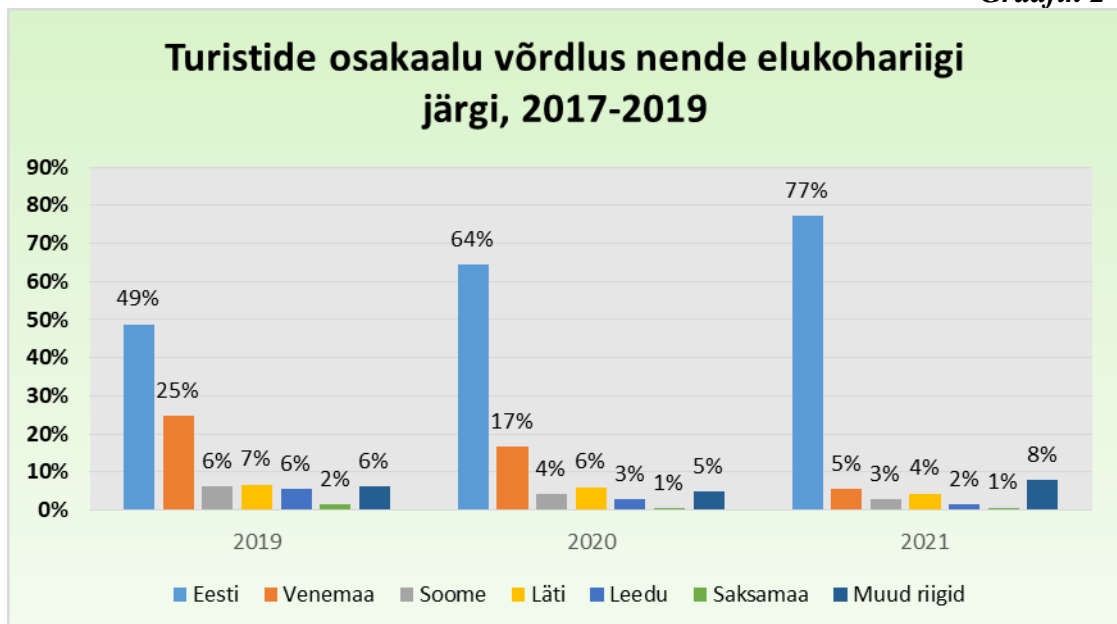
Graafik 1



Turistide protsendiline suhe päritolumaa järgi 2021. aastal ning võrdlus eelmise kahe aastaga

Kõige suurema osakaalu moodustavad siseturistid – 77%, mis on 13% võrra rohkem kui 2020. aastal (64%). Teisel kohal on turistid, kelle päritolumaa pole meie traditsioonilised sihtturud - 8%. Traditsiooniliselt esikohal olnud Venemaa turiste oli 2021. aastal kõigest 5%. Veel 4% koostasid Läti turistid, kelle osakaal vähenes nagu ka soomlaste oma. Siseturistide arvu märkimisväärne kasv 2021. aastal on põhjustanud COVID-19 pandeemia tõttu kehtivad piirangud.

Graafik 2



Turismistatistika Narvas kajastab ka maakonna ja riigi omasid. 2020. aastale omane turistide ja ööbimiste arvu langus (vt Tabel 3 ja Tabel 4) asendub 2021. aastal väikse kasvuga mõlemas kategoorias tänu siseturistide arvu kasvule. Neid on isegi 2019. aastaga võrreldes 2,5% rohkem. Küll aga välisuristide arv üha väheneb. 2020. aastaga võrreldes vähenes nende arv 17% võrra.

TURISTIDE ARV EESTIS 2019.-2021.

Tabel 3

Riik/Aasta	2019.	2020.	2021.	2019.-2020.	2020.-2021.
Kokku	3789955	1972131	2138346	-47,96%	8,43%
Siseturistid	1536526	1296065	1575563	-15,65%	21,57%
Välisuristid	2253429	676066	562783	-70,00%	-16,76%

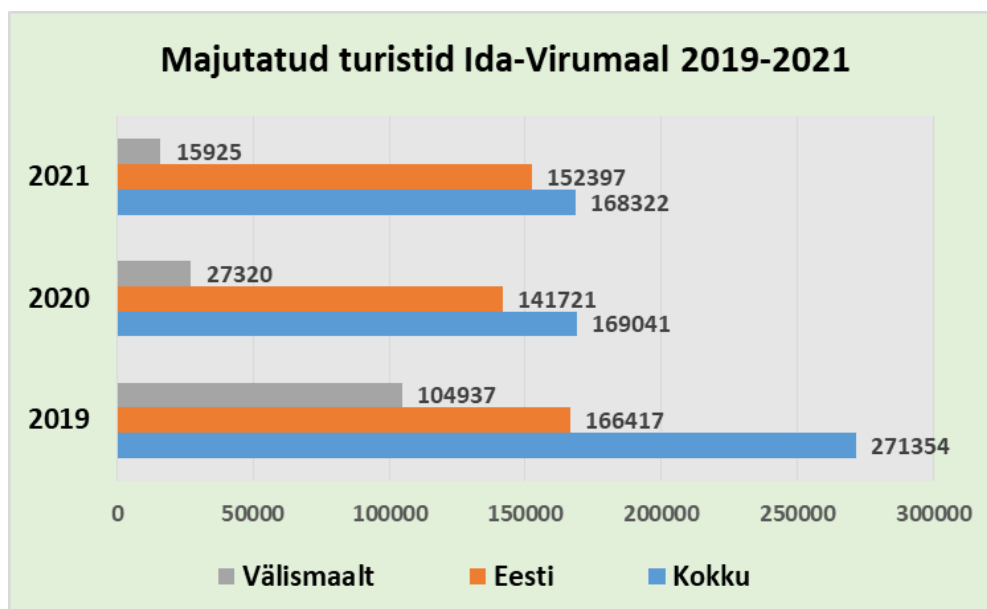
ÖÖBIMISTE ARV EESTIS 2019.-2021.

Tabel 4

Riik/Aasta	2019.	2020.	2021.	2019.-2020.	2020.-2021.
Kokku	6967047	3674012	3998997	-47,27%	8,85%
Siseturistid	2591410	2270210	2716254	-12,39%	19,65%
Välisuristid	4375637	1403802	1282743	-67,92%	-8,62%

Ida-Virumaal erinevalt Narvast langes turistide arv 2020. aastaga võrreldes (Vt Graafik 3). Kuid maakonda külastanud siseturistide arv kasvas 7,5% võrra.

Graafik 3



Narva muuseumi, Victoria bastioni kasemattide ja Narva Turismiinfokeskuse külastusstatistika 2021

Aastal 2021 külastas **Narva muuseumit** 70 797 inimest, mis on ca 23% rohkem kui 2020. aastal (vt Graafik 4). Nendest 65 293 inimest on Narva linnuse külastajad, enamus kellest e 24 037 inimest on individuaalne külastaja piletiga ning 2 798 inimest gruppides. 4 405 inimest külastas Kunstigaleriid ja 1 099 Vana-Narva maketti. Tuleb esile tõsta Narva muuseumi tasuta ürituste külastajate arvu. Neid oli 2021. aasta jooksul 27 718 inimest.

Graafik 4



Victoria bastioni kasematte külastas 2021. aastal 6862 inimest (2020. aastal - 6835 inimest). Siseturistide osakaal koostas umbes 93% (2020. aastal - 73%). Välituristide suurim osa oli pärit Venemaalt (21%), Soomest (4,6%) ja Lätist (26,6%).

Narva Turismiinfokeskusesse pöördus 2021. aastal 4 806 inimest (vt Graafik 5), mis on 104% rohkem kui 2020. aastal (2 360). Enamust nendest (3 317 inimest) koostasid siseturistid, välituriste oli 1 489. Välituristide arv langes veel 4% võrra võrreldes eelmise aastaga, samal ajal kasvas siseturistide arv 311% võrra ning ületas isegi 2019. aasta näitajaid. Samuti kasvas e-posti ja telefoni teel pöördunud klientide arv 113% võrra. Narva Turismiinfokeskus töötas kogu 2021. aasta jooksul tavarežiimis.

Graafik 5

