

СТАТИСТИКА ТУРИЗМА В НАРВЕ В 2025 ГОДУ

Согласно данным, предоставленным гостиничными предприятиями, в 2025 году в Нарве остановились на ночлег 30 927 человек, что на 7% меньше по сравнению с 2024 годом. Несмотря на снижение, показатели остаются значительно выше уровня 2020 года. (см. таблицу 1).

По сравнению с 2020 годом количество гостей города увеличилось на 54%, что свидетельствует о восстановлении туристического сектора.

1. КОЛИЧЕСТВО ГОСТЕЙ НАРВЫ В 2020–2025 ГОДАХ

Таблица 1

Страна/год	2020	2021	2022	2023	2024	2025	2020/ 2025	2021/ 2025	2022/ 2025	2023/ 2025	2024/ 2025
Эстония	12959	16739	18934	22446	21156	18036	39%	8%	-5%	-20%	-15%
Россия	3367	1193	3209	1183	1336	1371	-59%	15%	-57%	16%	3%
Финляндия	863	614	1339	1731	2464	2706	214%	341%	102%	56%	10%
Латвия	1227	949	1790	1528	1519	1529	25%	61%	-15%	0%	1%
Литва	582	358	568	527	509	504	-13%	41%	-11%	-4%	-1%
Германия	131	150	588	1013	810	848	547%	465%	44%	-16%	5%
Другие страны	985	1701	5193	5004	5392	5933	502%	249%	14%	19%	10%
Всего	20114	21704	31621	33432	33186	30927	54%	42%	-2%	-7%	-7%

**данные Департамента статистики*

- В 2025 году наибольшую долю составляли внутренние туристы, несмотря на снижение их количества на 15% по сравнению с 2024 годом.
- Финляндия оставалась наиболее быстрорастущим рынком (+10% в 2025 году).
- Германия также демонстрировала рост (+5% в 2025 году).
- Число приезжих из других стран увеличилось на 10% по сравнению с 2024 годом, что свидетельствует о расширении географии посещений.
- Стабильность наблюдается на рынках Латвии (+1%) и Литвы (-1%) в 2025 году.
- Поток гостей из России в 2025 году не уменьшился, оставаясь стабильным на протяжении последних двух лет.

2. КОЛИЧЕСТВО НОЧЁВОК В 2020–2025 ГОДАХ

Несмотря на умеренное снижение числа приезжих (см Таблицу 2), средняя продолжительность ночевки в гостиничных предприятиях Нарвы в 2025 году не уменьшилась по сравнению с предыдущим годом, оставаясь на уровне 1,47 ночей в расчете на одного человека.

Таблица 2

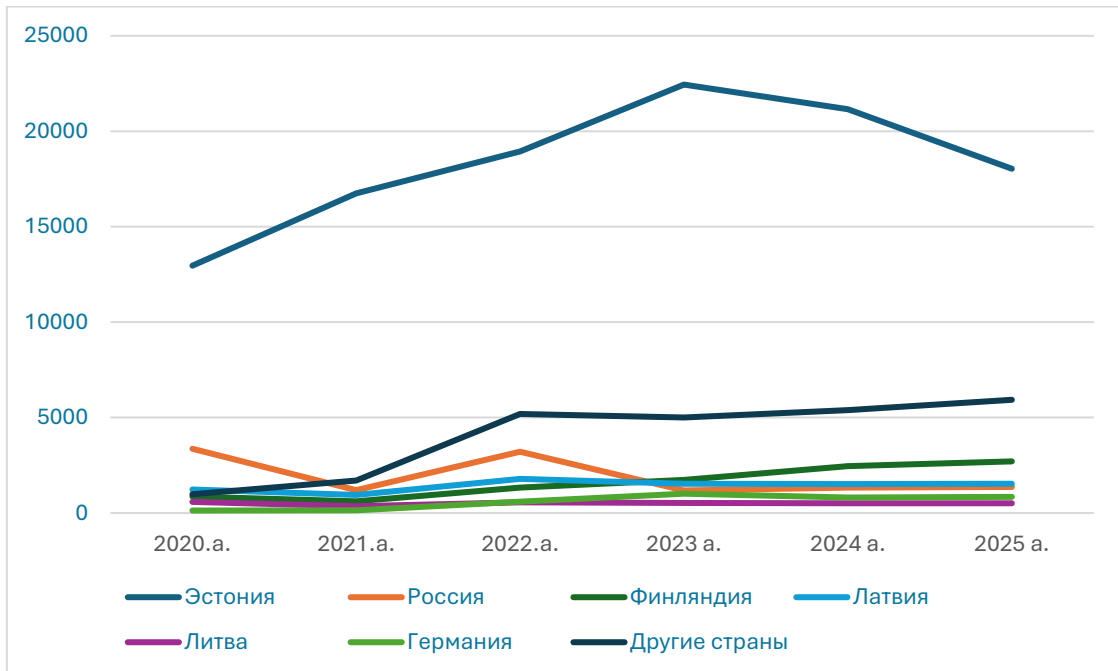
Страна/год	2020	2021	2022	2023	2024	2025	2020/ 2025	2021/ 2025	2022/ 2025	2023/ 2025	2024/ 2025
Эстония	20814	25516	26722	30211	29573	25577	23%	0%	-4%	-15%	-14%
Россия	4953	1955	4303	1498	1544	1640	-67%	-16%	-62%	9%	6%
Финляндия	1364	1158	2104	2609	3486	3688	170%	218%	75%	41%	6%
Латвия	1643	1358	2441	2005	1974	2140	30%	58%	-12%	7%	8%
Литва	787	881	1056	852	853	658	-16%	-25%	-38%	-23%	-23%
Германия	216	281	967	1334	1218	1299	501%	362%	34%	-3%	7%
Другие страны	1840	4270	8577	7960	9861	10322	461%	142%	20%	30%	5%
Всего	31617	35419	46170	46469	48509	45324	43%	28%	-2%	-2%	-7%

**данные Департамента статистики*

- Внутренние туристы в 2025 году традиционно составляли наибольшую долю среди всех ночёвок. По сравнению с предыдущим годом количество ночевки внутренних туристов уменьшилось на 14%.
- Число ночёвок финских гостей увеличилось на 6% по сравнению с 2024 годом. Это также подтверждает обоснованность дальнейшей работы по привлечению финских туристов.
- Количество гостей из Латвии было стабильным на протяжении двух последних лет, но они стали оставаться на более долгий срок, и число их ночёвок в 2025 году увеличилось на 8% по сравнению с предыдущим годом.
- Рост ночёвок в 2025 году отмечался у приезжих из других стран (+5%).
- В 2025 году гости из Литвы стали проводить меньше ночей в Нарве (-23%) однако их общее количество по сравнению с 2024 годом не изменилось.
- *Графики 1 и 2* показывают изменение количества туристов по годам. С 2020 года наблюдается устойчивый рост числа гостей, а начиная с 2024 года — его стабилизация.

Количество гостей по странам проживания в 2020–2025 годах

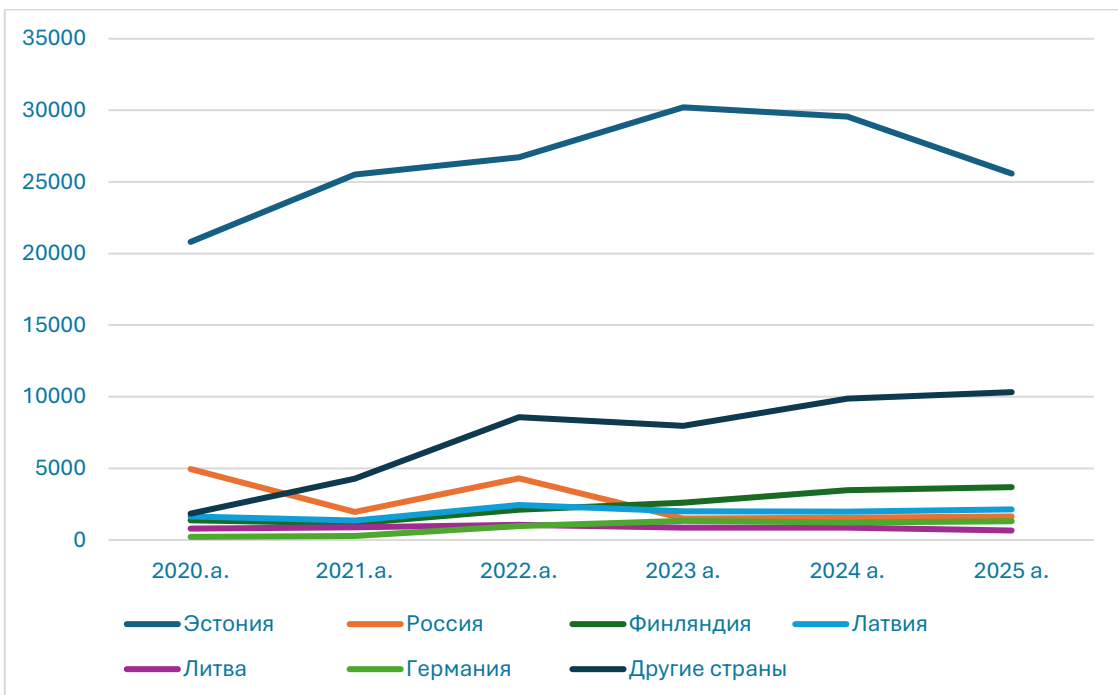
График 1



*данные Департамента статистики

Количество ночёвок гостей по странам проживания в 2020–2025 годах

График 2



*данные Департамента статистики

3. ДОЛЯ ГОСТЕЙ НАРВЫ ПО СТРАНАМ ПРОЖИВАНИЯ В 2020–2025 ГОДАХ

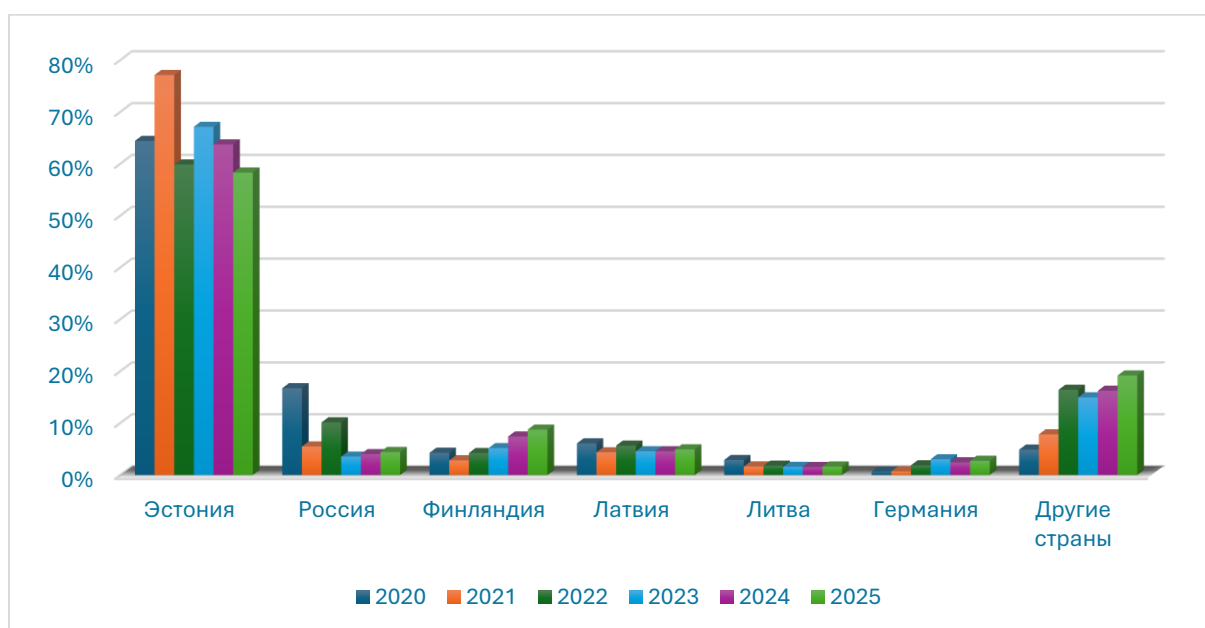
В 2025 году первое место традиционно занимали внутренние туристы (58%). На втором и третьем местах – гости из других стран (19%) и гости из Финляндии (9%) (см График 3).

Если в 2025 году количество внутренних туристов по сравнению с 2024 годом уменьшилось на 6%, то количество финских туристов и туристов из других стран выросло в среднем на 3% соответственно.

Доля гостей из Литвы, Латвии и России остаётся стабильной на протяжении 3 лет (2–5%).

В период 2020–2025 умеренный рост показали гости из Финляндии, Германии и других стран.

График 3



*данные Департамента статистики

ТУРИСТИЧЕСКАЯ СТАТИСТИКА ИДА- ВИРУМАА В 2021–2025 ГОДАХ

В 2025 году общее количество туристов в Ида-Вирумаа осталось практически на том же уровне, что и в 2024 году. Наблюдается незначительное снижение примерно на 1%, но в целом показатели последних четырех лет заметно выше, чем в 2021 году (см. таблицу 3).

В 2025 году число ночёвок сократилось на 3,8% по сравнению с предыдущим годом (см. график 4).

При этом по сравнению с 2021 годом число иностранных туристов выросло на 108%, а внутренних — на 14%.

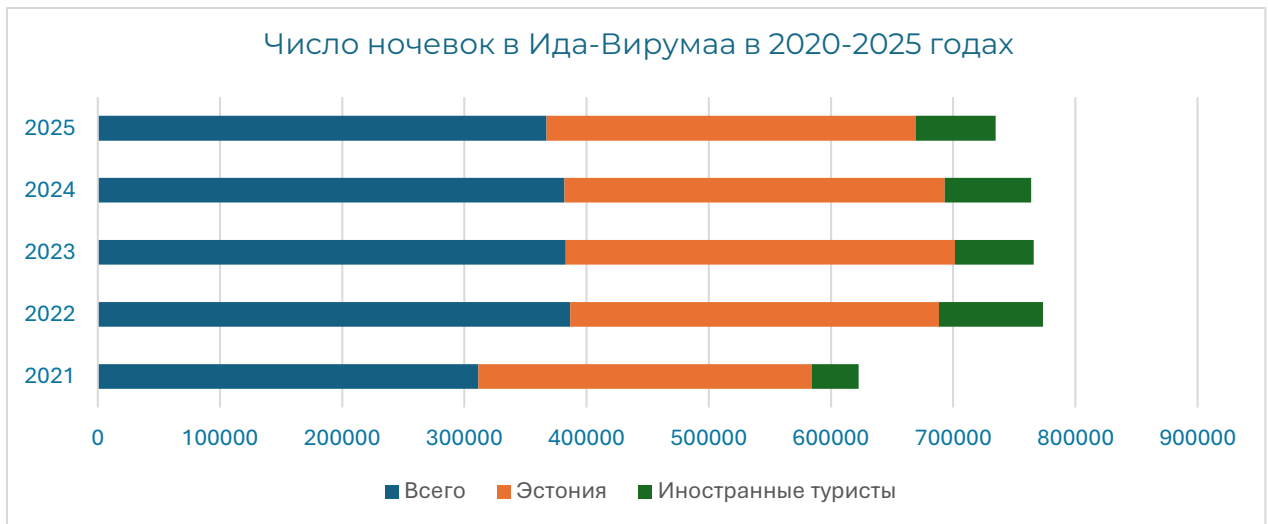
Число туристов в Ида-Вирумаа в 2020–2025 годах

Страна/год	2021	2022	2023	2024	2025	2021/ 2025	2022/ 2025	2023/ 2025	2024/ 2025
Всего	168322	209885	208688	209997	207747	23%	-1%	-0,5%	-1%
Эстония	152397	170932	178274	176793	174619	15%	2%	-2%	-1%
Иностранные туристы	15925	38953	30414	33204	33128	108%	-15%	9%	0%
Литва	923	1505	1940	1814	1703	85%	13%	-12%	-6%
Латвия	2273	4851	4375	5143	5456	140%	12%	24%	6%
Германия	896	1730	2376	2347	2594	190%	50%	9%	11%
Финляндия	2376	5655	7536	8343	8628	263%	53%	14%	3%
Россия	5135	14724	2725	3974	2821	-45%	-81%	4%	-29%
Другие страны	4322	10488	11462	11583	11926	276%	14%	4%	3%

Таблица 3

**данные Департамента статистики*

График 4



**данные Департамента статистики*

ТУРИСТИЧЕСКАЯ СТАТИСТИКА В ЭСТОНИИ В 2021–2025 ГОДАХ

В таблицах (см Таблицы 4 и 5) заметно небольшое снижение числа внутренних туристов и их ночевок в 2025 году по сравнению с 2024 годом. Однако в тот же период число зарубежных туристов увеличилось (+5%). Благодаря этому общий показатель количества всех туристов в 2025 году демонстрировал положительный результат. Начиная с 2021 года, общее количество туристов в Эстонии ежегодно увеличивается.

Количество туристов в Эстонии в 2020–2025 годах

Таблица 4

Страна/Год	2021	2022	2023	2024	2025	2021/ 2022	2022/ 2023	2023/ 2024	2024/ 2025
Всего	2138346	3252898	3425730	3610390	3693465	52%	5%	5%	2%
Внутренние туристы	1575563	1785939	1755905	1755327	1743622	13%	-2%	0%	-1%
Зарубежные туристы	562783	1466959	1669825	1855063	1949843	161%	13%	11%	5%

**данные Департамента статистики*

Количество ночевок в Эстонии в 2020–2025 годах

Таблица 5

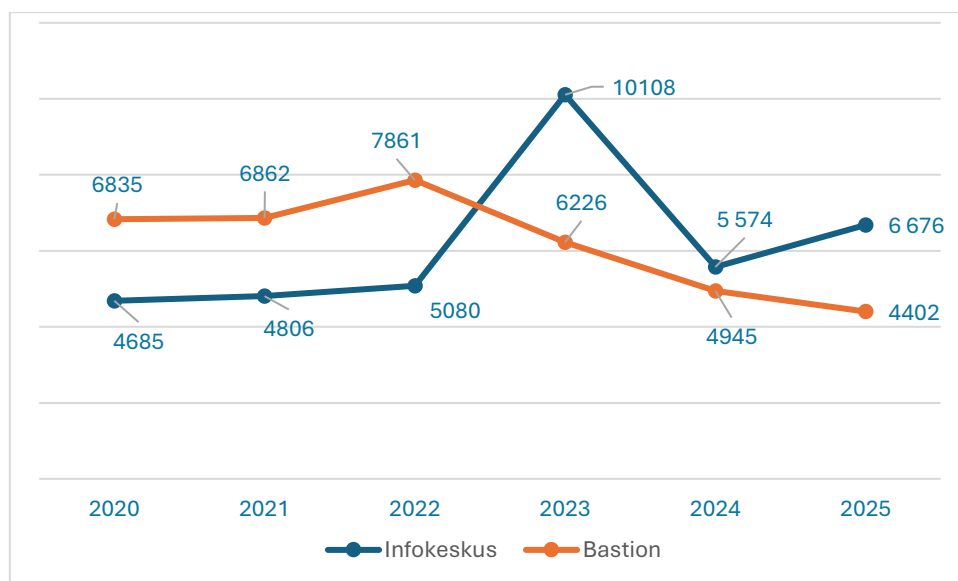
Страна/Год	2021	2022	2023	2024	2025	2021/ 2022	2022/ 2023	2023/ 2024	2024/ 2025
Всего	3998997	5950873	6374862	6645908	6716281	49%	7%	4%	1%
Внутренние туристы	2716254	3031814	3003818	2977933	2918352	12%	-1%	-1%	-2%
Зарубежные туристы	1282743	2919059	3371044	3667975	3797929	128%	16%	9%	4%

**данные Департамента статистики*

СТАТИСТИКА ПОСЕЩЕНИЙ КАЗЕМАТОВ БАСТИОНА ВИКТОРИЯ И НАРВСКОГО ТУРИСТИЧЕСКОГО ИНФОЦЕНТРА 2020–2025

- В 2025 году бастион Виктория посетили 4402 гостя (см. график 5). По сравнению с 2020–2023 годами, когда наблюдался стремительный рост числа посетителей, в 2024–2025 годах отмечается его стабилизация.
- В 2025 году Нарвский Туристический инфоцентр посетили 6676 гостей (см. график 5). После стремительного роста в 2020–2023 годах и снижения в 2024 году поток гостей в 2025 году снова увеличился.
- В 2025 году среди всех гостей Нарвского туристического инфоцентра и бастиона Виктория доля внутренних туристов составила 75%. Остальные 25% — это в основном туристы из Латвии, Финляндии и Германии.

График 5



*данные Нарвского Туристического инфоцентра

ОСНОВНЫЕ ВЫВОДЫ

После резкого спада в 2020 году туристический сектор продемонстрировал восстановление в 2021–2023 годах как на местном, так и на общегосударственном уровнях.

В 2024–2025 при общегосударственном росте общего числа туристов, в Ида-Вирумаа в целом и в Нарве в частности наблюдалась стабилизация.

В 2025 году в Нарве:

- Средняя продолжительность пребывания не уменьшилась.
- Увеличилось количество и длительность пребывания туристов из Финляндии, Германии и Латвии
- Увеличилось количество туристов из других стран.